COLOR LAB(カラーラボ) - プルパーカー テンプレート

①,②,③ 襟元のステッチから、デザインの上端まで　　cm

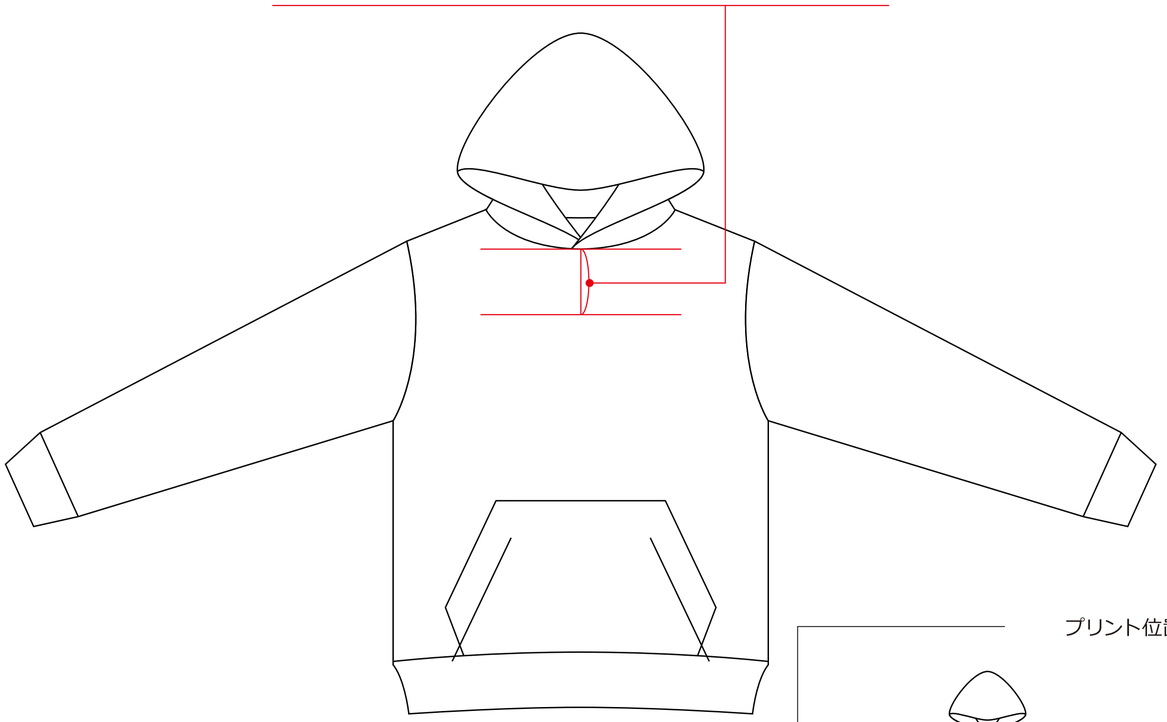

④ 襟元のステッチから、デザインの上端まで　　cm

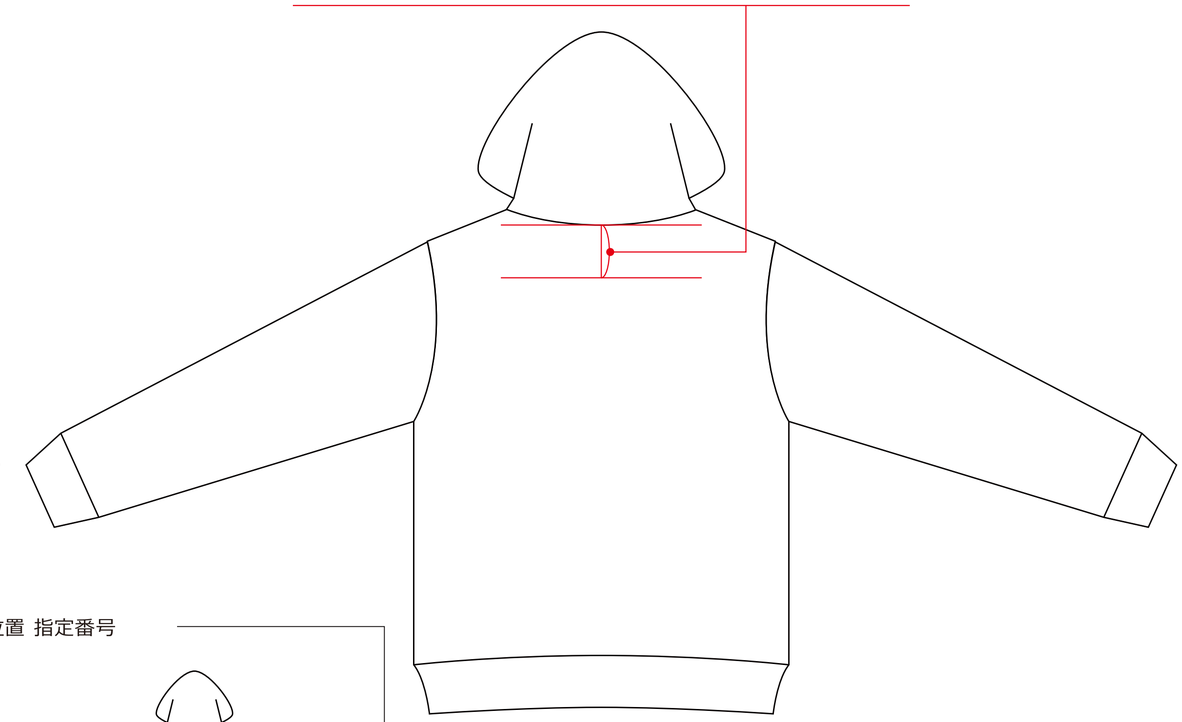

プリント位置 指定番号

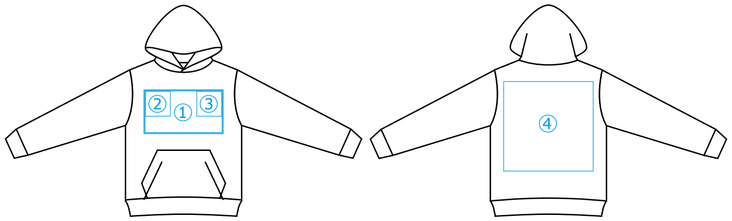

FRONT

① 15cm×28cm
② 10cm×10cm
③ 10cm×10cm

BACK

④ 36cm×36cm

デザインデータ作製・入稿の際の注意点

- デザインは原寸大で作製してください。
- 上記のガイドライン内に収まるようデザインしてください。
- 文字・塗り・線の全てのアウトライン化をお願いします。
- 画像を配置の際は解像度 350dpi で、埋め込みしてください。
- 書類のカラーモードは CMYK に設定してください。
- デザインデータの入稿は Illustrator また Photoshop でご入稿ください。
- 線の太さは 0.3mm(1pt) 以上・線と線の間は 1mm(3pt) 以上必要です。
- デザイン配置の寸法に記載が無い場合は、弊社にて調整、対応させていただきます。
- デザイン配置について、最大 1 ㎝の誤差が生じる場合があります。
  予めご了承ください。

【シルクスクリーンプリントをご注文のお客様へ】

- シルクスクリーンプリントは、「写真」や「ぼかし加工」は出来ません。
- 2 色以上のプリントの場合は色ごとにレイヤーを分けてください。

ご不明な点がある場合は、お手数ですがご連絡の程よろしくお願いいたします。TEL：06-6975-7080　MAIL：info@colorlab.co.jp